



ТЕРРИТОРИАЛЬНЫЙ ОРГАН ФЕДЕРАЛЬНОЙ СЛУЖБЫ
ГОСУДАРСТВЕННОЙ СТАТИСТИКИ
ПО КАМЧАТСКОМУ КРАЮ

Рынок платных услуг Камчатского края



январь–ноябрь 2023 года



ТЕРРИТОРИАЛЬНЫЙ ОРГАН
ФЕДЕРАЛЬНОЙ СЛУЖБЫ
ГОСУДАРСТВЕННОЙ СТАТИСТИКИ
ПО КАМЧАТСКОМУ КРАЮ

Рынок платных услуг

Камчатского края

январь—ноябрь 2023 года*

01 Платные услуги населению

02 Динамика платных услуг населению

03 Структура платных услуг населению

04 Структура бытовых услуг населению

* Ежемесячные данные оперативной статистики,





ПЛАТНЫЕ УСЛУГИ НАСЕЛЕНИЮ

МЛН РУБЛЕЙ

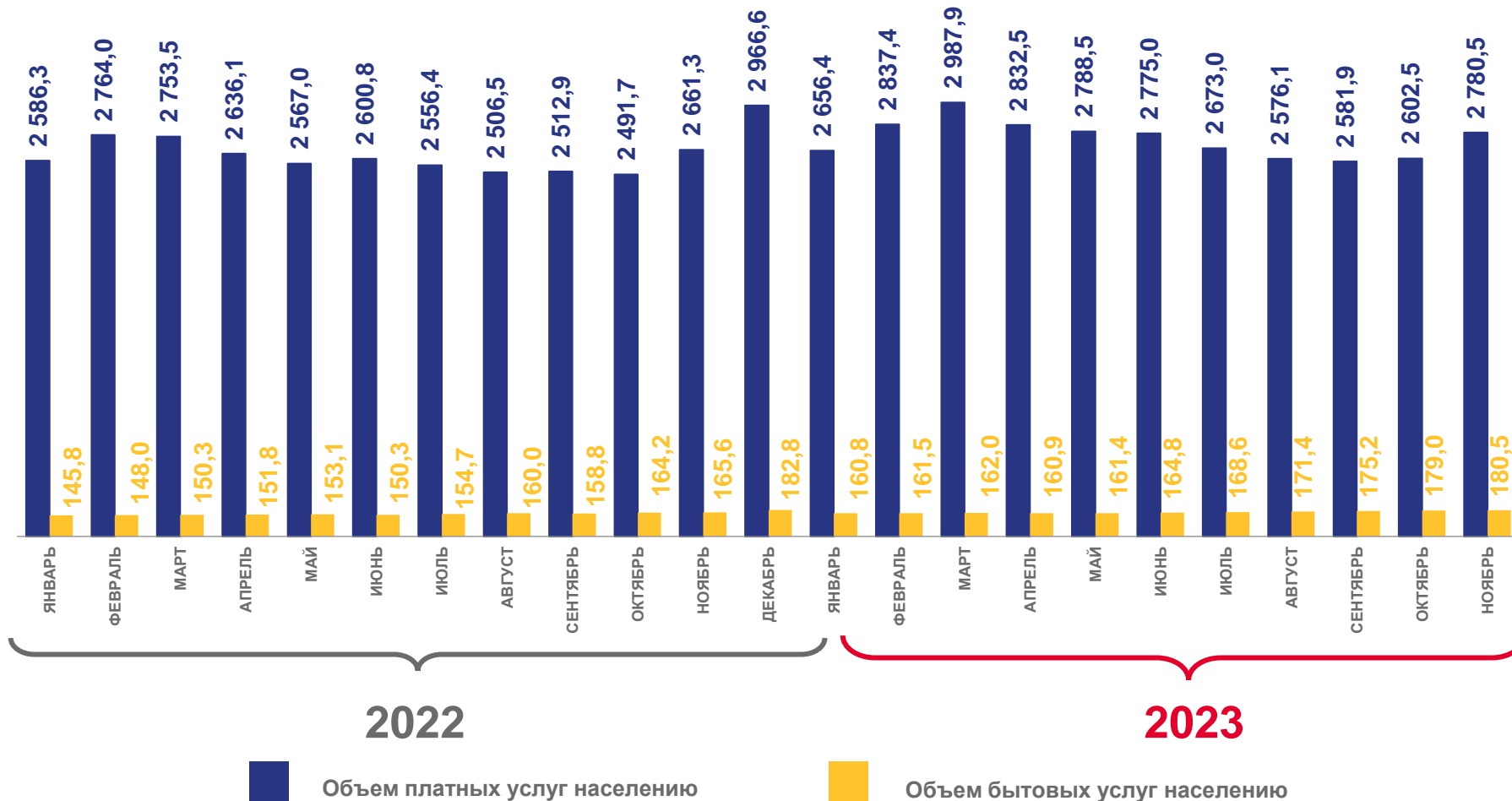
Январь-ноябрь 2023 года

30157,6

Платные услуги

1 846,0

Бытовые услуги





ДИНАМИКА ПЛАТНЫХ УСЛУГ НАСЕЛЕНИЮ

В % К СООТВЕТСТВУЮЩЕМУ ПЕРИОДУ ПРЕДЫДУЩЕГО ГОДА,
В СОПОСТАВИМЫХ ЦЕНАХ

Январь-ноябрь 2023 года

100,9%

Платные услуги населению

101,0%

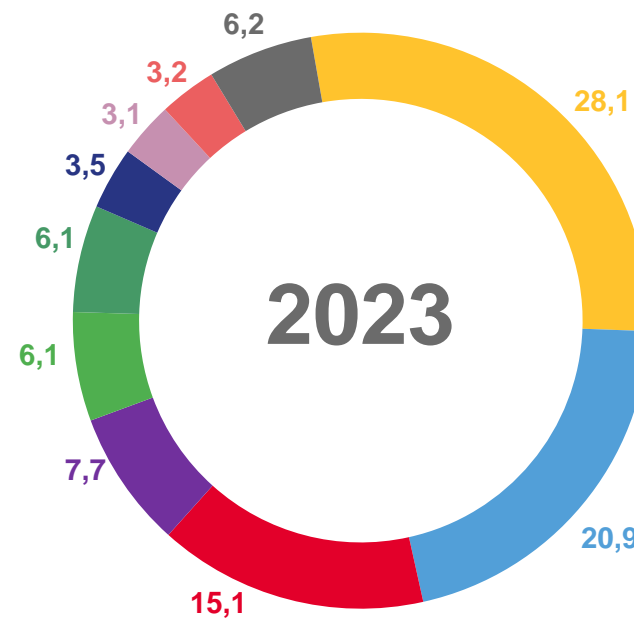
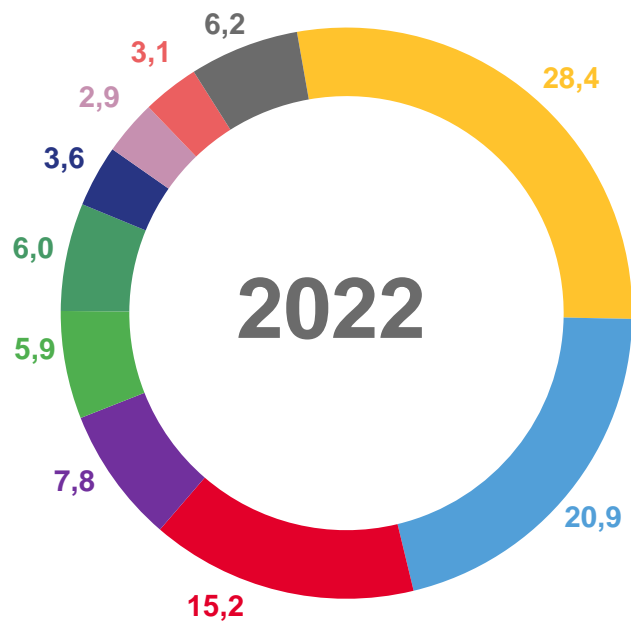
Бытовые услуги населению





СТРУКТУРА ПЛАТНЫХ УСЛУГ НАСЕЛЕНИЮ

ЯНВАРЬ-НОЯБРЬ, В % К ИТОГУ



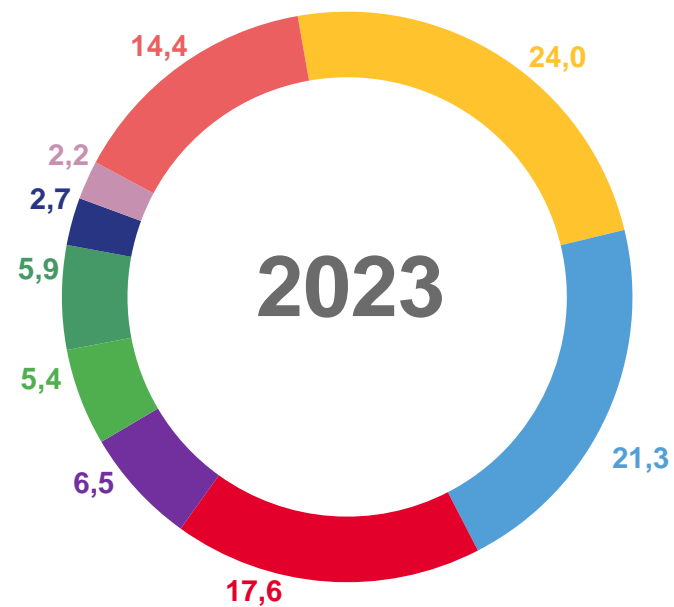
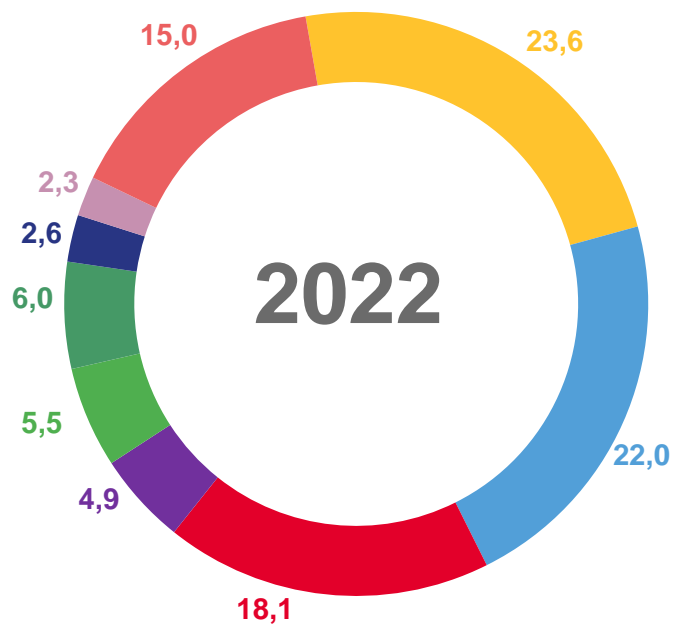
- Коммунальные
- Транспортные
- Телекоммуникационные
- Жилищные
- Бытовые
- Медицинские
- Системы образования
- Туристские
- Гостиниц и аналогичных мест размещения
- Другие платные услуги





СТРУКТУРА БЫТОВЫХ УСЛУГ НАСЕЛЕНИЮ

ЯНВАРЬ-НОЯБРЬ, В % К ИТОГУ



■ Техническое обслуживание и ремонт транспортных средств, машин и оборудования

■ Изготовление и ремонт мебели

■ Услуги саун, бань и душевых

■ Ремонт и строительство жилья и других построек

■ Услуги по аренде, лизингу и прокату

■ Услуги фотоателье

■ Парикмахерские и косметические услуги

■ Ритуальные услуги

■ Другие бытовые услуги

